





WERKBANKKÜCHE
Manufaktur

Ihre Küche ist unsere Leidenschaft.
Mit Liebe bis ins Detail.





WERKBANKKÜCHE
Manufaktur



Die Vision

Wir wollten etwas Außergewöhnliches schaffen. Ein zeitloses Produkt, das etwas Alltägliches besonders macht.

Ein Produkt, mit dem wir uns identifizieren und Menschen begeistern, die puristisches Design lieben.

Ein Produkt ohne großes Drumherum, auf seine Bestimmung reduziert. Einfach und schön. Eine gute Wahl und ein langer Begleiter. Robust, funktional und individuell zugeschnitten.

Die Idee

Es sollte ein Arbeitsplatz werden, also haben wir als Vorbild die Werkbank gewählt – seit jeher die Grundlage ordentlichen Handwerks. Diese haben wir für die Ansprüche des Küchenhandwerks umgestaltet.

Entstanden ist ein robustes Möbel, das auch dem längsten Kochmarathon standhält. Und das, modular aufgebaut, jeden Umzug übersteht. Die einzelnen, stabilen Schränke ergeben – in welcher Anordnung auch immer – erneut ein wundervolles Küchen-Unikat.

Das Produkt

Auf ihr Wesentliches reduziert hält die Werkbank, was sie verspricht.

Ein Möbel, das exklusiv für uns gefertigt wird. Handarbeit made in Germany.

Außenliegende Beschläge, solide Griffe und Schubladen (bis 75 kg belastbar) geben dieser Küche ihren Werkstattcharakter. Als Oberfläche haben wir eine langlebige Pulverbeschichtung gewählt, die eine nahezu unbegrenzte Farbauswahl ermöglicht.






















Als **SMEG**-Flagshipstore bieten wir Ihnen eine große Auswahl und die nötige Kompetenz Ihre Werkbankküche mit den gewünschten Geräten zu vervollständigen.

Ob 50th Style Kühlschrank, ganz klassisch in Edelstahl oder modernes Landhaus, wir finden passend zu Ihrer Küche und Ihren Ansprüchen das passende Gerät. Gerne beraten wir Sie zu den vielfältigen Möglichkeiten in Design und Technik.





WERKBANKKÜCHE
Manufaktur



Die Standardfarben

RAL 9010 reinweiss
RAL 9016 verkehrsweiss
RAL 7035 lichtgrau
RAL 7016 anthrazitschwarz
RAL 9011 graphitschwarz
RAL 9006 silber-grau/M8
RAL 9005 tiefschwarz matt struktur








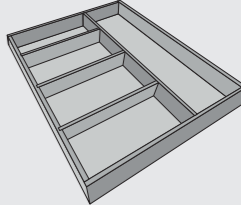
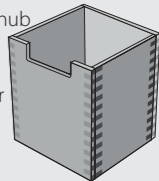







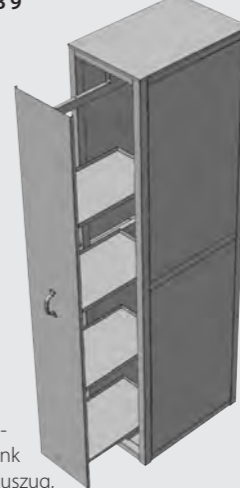
Andere RAL-Farben gegen
Aufpreis möglich.



Die Küchenmodule

Die Werkbankküche bietet für jeden Anspruch das passende Modul. Abgerundet durch eine große Auswahl an Farben (viele RAL-Farbtöne sind möglich) entsteht – von der Kochzeile bis zur Kücheninsel – ein Arbeitsplatz für jeden Geschmack.

Haben Sie Fragen zur Werkbankküche oder bereits konkrete Vorstellungen? Kommen Sie gerne in unser Ladenlokal in der Düsseldorfer Altstadt. Sollte dies nicht möglich sein oder wünschen Sie vorab Informationen, rufen Sie uns an oder schreiben eine E-Mail. Wir melden uns gerne schnellstmöglich zurück.

<p>WB 1</p>  <p>Schubladenschrank mit 5 Schublen</p> <p>60,5 x 60,5 x 95 cm (B x T x H)*</p> <p>* Niveaueingleich max. + 5 cm</p>	<p>WB 10 L/R</p>  <p>Spülenunterschrank 1 Blende, 1 Türe Links- oder Rechtsanschlag</p> <p>60,5 x 60,5 x 95 cm (B x T x H)*</p>	<p>WB 13 /S</p>  <p>Offenes Regal mit 2 festen Böden WB13 60,5 x 60,5 x 95 cm (B x T x H)*</p> <p>WB13S Breite im Sondermaß S x 60,5 x 95 cm (B x T x H)*</p>	<p>WB 2</p>  <p>Schubladenschrank mit 4 Schublen</p> <p>60,5 x 60,5 x 95 cm (B x T x H)*</p>	<p>WB 3A</p>  <p>Spülenunterschrank mit 1 Blende und 1 Vollauszug</p> <p>60,5 x 60,5 x 95 cm (B x T x H)*</p>	<p>WB 3B</p>  <p>Backofenschrank mit 1 Blende unten</p> <p>60,5 x 68 x 95 cm (B x T x H)*</p>	<p>WB 3H</p>  <p>Geräteumbauschrank hoch mit offenem Regal 68 x 60,5 x 162 cm (B x T x H)** Nischenmaß: 60 x 59,4 cm (B x H)</p> <p>** Höhenkürzung max. 8 cm</p>	<p>WB 14 Passwinkel Ecke</p> <p>WB 15 Eckblende</p> <p>WB 16 Geschirrspüler Türblende</p> <p>WB 17 Antirutschmatte schwarz oder grau</p> <p>WB 18 variabler Besteckeinsetz flach</p>  <p>WB 19 variabler Besteckeinsetz hoch</p> <p>WB 20 Massivholzschub auf Maß zu WB13S versch. Hölzer</p>  <p>WB 21 Griff in Frontfarbe</p> 
<p>WB 3 L/R</p>  <p>Schubladenschrank 1 Schub, 1 Türe Links- oder Rechtsanschlag</p> <p>60,5 x 60,5 x 95 cm (B x T x H)*</p>	<p>WB 4</p>  <p>Schubladenschrank mit 2 Schublen</p> <p>60,5 x 60,5 x 95 cm (B x T x H)*</p>	<p>WB 5 L/R</p>  <p>Schrank mit 1 Türe Links- oder Rechtsanschlag</p> <p>60,5 x 60,5 x 95 cm (B x T x H)*</p>	<p>WB 6</p>  <p>-45 Sockel für 45 cm Geschirrspüler 45,5 x 60,5 x 17,5 cm</p> <p>-60 Sockel für 60 cm Geschirrspüler 60,5 x 60,5 x 17,5 cm</p> <p>-90 Sockel für Sandherd 90 cm 90,5 x 60,5 x 95 cm (B x T x H)*</p>	<p>WB 7 L/R</p>  <p>Oberschrank mit 1 Türe Links- oder Rechtsanschlag</p> <p>60,5 x 35 x 95 cm (B x T x H)*</p>	<p>WB 8</p>  <p>Oberschrank offen mit 1 Boden</p> <p>60,5 x 35 x 95 cm (B x T x H)*</p>	<p>WB 9</p>  <p>Hochschrank mit Auszug, 5 Ablageböden 45,6 x 27 cm 60,5 x 60,5 x 200 cm (B x T x H)*</p>	



WERKBANKKÜCHE
Manufaktur

gültig ab 07/2021

smeg
FLAGSHIP STORE

BARAZZA
taste of design

steel

falmec
Life inspired.

NOVY

elica
aria nuova



cucina
D Ü S S E L D O R F

Alles für Koch(en) und Küche

Cucina The Kitchen Company Düsseldorf GmbH
Carlsplatz 24 · 40213 Düsseldorf
Fon: 0211 - 8828 - 7210
Fax: 0211 - 8828 - 7211
www.werkbankkueche.de
info@werkbankkueche.de